

Nations Cup 2012 Porto

Actualizado: 2012-05-29 09:11

Obter novas páginas automaticamente



REFEREES

Ermes Franchini (ITA) (Head)
Pawet Larus (POL)
António Afonso (POR)
Domingos Silva (POR)

JURY


Jan Strandberg (SWE) (Head)
Victor Condeço (POR)
Wolfgang Wicki (SUI)

INFOS

Resultado

[Senhoras](#) | [Homens](#) | [Equipa - Group A](#) | [Equipa - Group B](#) | [Equipa - Match 1 for 5-8](#) | [Equipa - Match 2 for 5-8](#) | [Equipa - Semifinal 1](#) | [Equipa - Semifinal 2](#) | [Equipa - Match for 7th place](#) | [Equipa - Match for 5th place](#) | [Equipa - Match for 3rd place](#) | [Equipa - Final](#) | [Classificação Geral](#) | [Estatísticas por buraco](#) | [Estatísticas por equipas](#) | [Maior nº de uns seguidos](#)

Senhoras

| Rank | Nome | País | B1 | E2 | B3 | E4 | B5 | E6 | B7 | E8 | B9 | E10 | B11 | E12 | EMed | BMed | Média | ESoma | BSoma | Dif | Tot |
|------|--|---|----|----|----|----|----|----|----|----|----|-----|-----|-----|------|------|-------|-------|-------|-----|-----|
| 1 |  Anne Bollrich |  GER | 31 | 22 | 24 | 25 | 27 | 21 | 25 | 22 | 28 | 26 | 25 | 21 | 22,8 | 26,7 | 49,5 | 137 | 160 | 12 | 297 |
| 2 |  Sara Marchiani |  ITA | 29 | 26 | 25 | 25 | 28 | 24 | 29 | 25 | 27 | 24 | 26 | 24 | 24,7 | 27,3 | 52,0 | 148 | 164 | 6 | 312 |
| 3 |  Manuela Zojer |  AUT | 28 | 24 | 27 | 26 | 28 | 21 | 31 | 23 | 32 | 20 | 31 | 25 | 23,2 | 29,5 | 52,7 | 139 | 177 | 11 | 316 |
| 4 |  Anna Bandera |  ITA | 29 | 28 | 30 | 25 | 30 | 23 | 30 | 25 | 28 | 22 | 26 | 24 | 24,5 | 28,8 | 53,3 | 147 | 173 | 10 | 320 |
| 5 |  Anabela Pereira |  POR | 26 | 24 | 36 | 26 | 27 | 23 | 29 | 23 | 31 | 27 | 26 | 23 | 24,3 | 29,2 | 53,5 | 146 | 175 | 14 | 321 |
| 6 |  Manuela Bamert |  SUI | 35 | 24 | 28 | 29 | 28 | 25 | 27 | 23 | 27 | 25 | 29 | 24 | 25,0 | 29,0 | 54,0 | 150 | 174 | 14 | 324 |
| 7 |  Manuela Pinheiro |  POR | 30 | 22 | 36 | 24 | 28 | 22 | 26 | 27 | 30 | 25 | 33 | 21 | 23,5 | 30,5 | 54,0 | 141 | 183 | 16 | 324 |
| 8 |  Sandra Bengtsson |  SWE | 29 | 29 | 29 | 27 | 27 | 26 | 27 | 24 | 34 | 22 | 31 | 26 | 25,7 | 29,5 | 55,2 | 154 | 177 | 14 | 331 |
| 9 |  Silvia Bandera |  ITA | 30 | 31 | 36 | 25 | 29 | 30 | 26 | 24 | 28 | 25 | 28 | 24 | 26,5 | 29,5 | 56,0 | 159 | 177 | 17 | 336 |
| 10 |  Filomena Mendes |  POR | 29 | 29 | 32 | 26 | 29 | 27 | 33 | 25 | 32 | 25 | 31 | 27 | 26,5 | 31,0 | 57,5 | 159 | 186 | 8 | 345 |
| 11 |  Anna Pritykina |  RUS | 32 | 26 | 30 | 33 | 32 | 28 | 32 | 29 | | | | | 29,0 | 31,5 | 60,5 | 116 | 126 | 9 | 242 |
| 12 |  Juventina Silva |  POR | 32 | 26 | 33 | 28 | 36 | 26 | 36 | 27 | | | | | 26,8 | 34,3 | 61,0 | 107 | 137 | 6 | 244 |

Senhoras | Homens | Equipa - Group A | Equipa - Group B | Equipa - Match 1 for 5-8 | Equipa - Match 2 for 5-8 | Equipa - Semifinal 1 | Equipa - Semifinal 2 | Equipa - Match for 7th place | Equipa - Match for 5th place | Equipa - Match for 3rd place | Equipa - Final | Classificação Geral | Estatísticas por buraco | Estatísticas por equipas | Maior nº de uns seguidos

Homens

| Rank | Nome | Pais | B1 | E2 | B3 | E4 | B5 | E6 | B7 | E8 | B9 | E10 | B11 | E12 | EMed | BMed | Média | ESoma | BSoma | Dif | Tot |
|------|---------------------------|------|----|----|----|----|----|----|----|----|----|-----|-----|-----|------|------|-------|-------|-------|-----|-----|
| 1 | Martin Stöckle | | 27 | 24 | 28 | 23 | 25 | 22 | 26 | 20 | 24 | 21 | 26 | 20 | 21,7 | 26,0 | 47,7 | 130 | 156 | 8 | 286 |
| 2 | Walter Erlbruch | | 29 | 23 | 29 | 20 | 24 | 21 | 25 | 23 | 25 | 22 | 25 | 22 | 21,8 | 26,2 | 48,0 | 131 | 157 | 8 | 288 |
| 3 | Peter Eisenschmidt | | 24 | 18 | 33 | 22 | 24 | 22 | 26 | 21 | 29 | 20 | 29 | 21 | 20,7 | 27,5 | 48,2 | 124 | 165 | 13 | 289 |
| 4 | Pedro Carvalho | | 24 | 23 | 23 | 23 | 28 | 19 | 29 | 22 | 26 | 23 | 29 | 21 | 21,8 | 26,5 | 48,3 | 131 | 159 | 10 | 290 |
| 5 | Christian Gobetz | | 24 | 24 | 28 | 21 | 32 | 22 | 27 | 22 | 25 | 23 | 26 | 23 | 22,5 | 27,0 | 49,5 | 135 | 162 | 11 | 297 |
| 6 | Roger Wicki | | 23 | 24 | 27 | 23 | 28 | 21 | 31 | 20 | 28 | 23 | 26 | 23 | 22,3 | 27,2 | 49,5 | 134 | 163 | 12 | 297 |
| 7 | Sergio Baruscotti | | 27 | 21 | 28 | 24 | 27 | 21 | 25 | 21 | 27 | 23 | 30 | 26 | 22,7 | 27,3 | 50,0 | 136 | 164 | 10 | 300 |
| 8 | André Manuel | | 26 | 23 | 29 | 22 | 29 | 26 | 27 | 21 | 25 | 22 | 29 | 24 | 23,0 | 27,5 | 50,5 | 138 | 165 | 9 | 303 |
| 9 | Lars Brown | | 28 | 23 | 33 | 24 | 27 | 23 | 26 | 21 | 30 | 21 | 27 | 21 | 22,2 | 28,5 | 50,7 | 133 | 171 | 10 | 304 |
| 10 | Herbert Ziegler | | 31 | 25 | 28 | 22 | 25 | 24 | 32 | 22 | 27 | 20 | 26 | 23 | 22,7 | 28,2 | 50,8 | 136 | 169 | 12 | 305 |
| 11 | Martin Kaiser | | 27 | 25 | 26 | 23 | 31 | 21 | 26 | 24 | 25 | 23 | 29 | 26 | 23,7 | 27,3 | 51,0 | 142 | 164 | 11 | 306 |
| 12 | Sebastian Kube | | 30 | 23 | 25 | 22 | 30 | 21 | 27 | 21 | 26 | 25 | 28 | 28 | 23,3 | 27,7 | 51,0 | 140 | 166 | 12 | 306 |
| 13 | Cristian Pinton | | 30 | 24 | 27 | 26 | 29 | 21 | 27 | 22 | 29 | 23 | 27 | 22 | 23,0 | 28,2 | 51,2 | 138 | 169 | 8 | 307 |
| 14 | Fernando Carvalho | | 29 | 23 | 29 | 23 | 27 | 21 | 24 | 24 | 27 | 26 | 33 | 21 | 23,0 | 28,2 | 51,2 | 138 | 169 | 14 | 307 |
| 15 | Belarmino Soares | | 28 | 21 | 34 | 21 | 30 | 23 | 26 | 22 | | | | | 21,8 | 29,5 | 51,3 | 87 | 118 | 10 | 205 |
| 16 | Mario Dangel | | 28 | 23 | 26 | 23 | 33 | 22 | 25 | 22 | 28 | 23 | 30 | 25 | 23,0 | 28,3 | 51,3 | 138 | 170 | 11 | 308 |
| 17 | Joaquim Baptista | | 28 | 24 | 30 | 23 | 32 | 22 | 29 | 22 | 28 | 20 | 29 | 23 | 22,3 | 29,3 | 51,7 | 134 | 176 | 8 | 310 |
| 18 | André Campos | | 28 | 22 | 34 | 26 | 27 | 19 | 33 | 23 | 30 | 25 | 25 | 19 | 22,3 | 29,5 | 51,8 | 134 | 177 | 16 | 311 |
| 19 | Eirik Seljelid | | 30 | 21 | 32 | 24 | 28 | 25 | 33 | 21 | 29 | 23 | 25 | 22 | 22,7 | 29,5 | 52,2 | 136 | 177 | 12 | 313 |
| 20 | João Fidalgo | | 28 | 24 | 27 | 24 | 31 | 24 | 28 | 26 | 27 | 24 | 30 | 21 | 23,8 | 28,5 | 52,3 | 143 | 171 | 9 | 314 |
| 21 | Luís Pinto | | 28 | 21 | 28 | 26 | 29 | 26 | 30 | 22 | 27 | 24 | 31 | 24 | 23,8 | 28,8 | 52,7 | 143 | 173 | 9 | 316 |
| 22 | Victor Zhabin | | 27 | 24 | 31 | 25 | 29 | 23 | 28 | 24 | | | | | 24,0 | 28,8 | 52,8 | 96 | 115 | 6 | 211 |
| 23 | Mark Cervinka | | 32 | 29 | 26 | 22 | 27 | 26 | 28 | 21 | | | | | 24,5 | 28,3 | 52,8 | 98 | 113 | 14 | 211 |
| 24 | Tiago Pinto | | 28 | 20 | 32 | 29 | 31 | 24 | 29 | 21 | | | | | 23,5 | 30,0 | 53,5 | 94 | 120 | 13 | 214 |
| 25 | Abílio Meneses | | 29 | 25 | 30 | 25 | 38 | 24 | 28 | 25 | 26 | 21 | 29 | 22 | 23,7 | 30,0 | 53,7 | 142 | 180 | 16 | 322 |
| 26 | João Fontes | | 31 | 24 | 28 | 27 | 29 | 30 | 28 | 23 | | | | | 26,0 | 29,0 | 55,0 | 104 | 116 | 10 | 220 |
| 27 | Luís Silva | | 30 | 21 | 29 | 28 | 28 | 27 | 30 | 22 | 33 | 27 | 30 | 26 | 25,2 | 30,0 | 55,2 | 151 | 180 | 12 | 331 |
| 28 | James Rutherford | | 33 | 29 | 26 | 27 | 27 | 24 | 32 | 26 | | | | | 26,5 | 29,5 | 56,0 | 106 | 118 | 12 | 224 |
| 29 | Sergei Fokin | | 40 | 28 | 30 | 22 | 31 | 26 | 28 | 25 | | | | | 25,3 | 32,3 | 57,5 | 101 | 129 | 18 | 230 |
| 30 | Dmitry Pritykin | | 28 | 25 | 34 | 28 | 35 | 26 | 34 | 27 | | | | | 26,5 | 32,8 | 59,3 | 106 | 131 | 10 | 237 |
| 31 | Marc Chapman | | 28 | 28 | 32 | 27 | 33 | 29 | 34 | 29 | | | | | 28,3 | 31,8 | 60,0 | 113 | 127 | 8 | 240 |

Senhoras | Homens | Equipa - Group A | Equipa - Group B | Equipa - Match 1 for 5-8 | Equipa - Match 2 for 5-8 | Equipa - Semifinal 1 | Equipa - Semifinal 2 | Equipa - Match for 7th place | Equipa - Match for 5th place | Equipa - Match for 3rd place | Equipa - Final | Classificação Geral | Estatísticas por buraco | Estatísticas por equipas | Maior nº de uns seguidos

EQUIPAS

Group A

| Rank | Equipa | V1 | V2 | V3 | V4 | V5 | V6 | V7 | V8 | Total | Média | Pontos |
|------|-------------------|-----|-----|-----|-----|-----|-----|-----|----|-------|-------|--------|
| 1 | Alemanha | 117 | 92 | 106 | 90 | 106 | 85 | 103 | 86 | 785 | 24,5 | 57 |
| 2 | Portugal A | 104 | 92 | 122 | 97 | 111 | 87 | 118 | 89 | 820 | 25,6 | 39 |
| 3 | Suiça | 112 | 94 | 109 | 99 | 114 | 88 | 109 | 88 | 813 | 25,4 | 38 |
| 4 | Italia | 118 | 109 | 118 | 101 | 116 | 98 | 112 | 96 | 868 | 27,1 | 16 |
| 5 | Portugal C | 119 | 91 | 127 | 105 | 126 | 103 | 119 | 93 | 883 | 27,6 | 10 |





| | | | | | | | | | | | |
|---|------------------------|-----|----|-----|----|-----|----|-----|----|-------|-------|
| 1 | Alemanha | V1 | V2 | V3 | V4 | V5 | V6 | V7 | V8 | Total | Média |
| | Sebastian Kube | 30 | 23 | 25 | 22 | 30 | 21 | 27 | 21 | 199 | 24,9 |
| | Anne Bollrich | 31 | 22 | 24 | 25 | 27 | 21 | 25 | 22 | 197 | 24,6 |
| | Walter Erlbruch | 29 | 23 | 29 | 20 | 24 | 21 | 25 | 23 | 194 | 24,3 |
| | Martin Stöckle | 27 | 24 | 28 | 23 | 25 | 22 | 26 | 20 | 195 | 24,4 |
| | | 117 | 92 | 106 | 90 | 106 | 85 | 103 | 86 | 785 | 24,5 |
| | Pontos | 4 | 5 | 8 | 8 | 8 | 8 | 8 | 8 | 57 | |





| | | | | | | | | | | | | |
|---|---|--------------------------|-----|-----|-----|-----|-----|-----|-----|----|-------|-------|
|  | | 2 Portugal A | V1 | V2 | V3 | V4 | V5 | V6 | V7 | V8 | Total | Média |
|  |  | Anabela Pereira | 26 | 24 | 36 | 26 | 27 | 23 | 29 | 23 | 214 | 26,8 |
|  |  | André Campos | 28 | 22 | 34 | 26 | 27 | 19 | 33 | 23 | 212 | 26,5 |
| | | Pedro Carvalho | 24 | 23 | 23 | 23 | 28 | 19 | 29 | 22 | 191 | 23,9 |
| | | André Manuel | 26 | 23 | 29 | 22 | 29 | 26 | 27 | 21 | 203 | 25,4 |
| | | | 104 | 92 | 122 | 97 | 111 | 87 | 118 | 89 | 820 | 25,6 |
| Pontos | | | 8 | 5 | 2 | 6 | 6 | 6 | 2 | 4 | 39 | |
|  | | 3 Suíça | V1 | V2 | V3 | V4 | V5 | V6 | V7 | V8 | Total | Média |
|  |  | Sergio Baruscotti | 27 | 21 | 28 | 24 | 27 | 21 | 25 | 21 | 194 | 24,3 |
|  |  | Manuela Bamert | 35 | 24 | 28 | 29 | 28 | 25 | 27 | 23 | 219 | 27,4 |
| | | Martin Kaiser | 27 | 25 | 26 | 23 | 31 | 21 | 26 | 24 | 203 | 25,4 |
| | | Roger Wicki | 23 | 24 | 27 | 23 | 28 | 21 | 31 | 20 | 197 | 24,6 |
| | | | 112 | 94 | 109 | 99 | 114 | 88 | 109 | 88 | 813 | 25,4 |
| Pontos | | | 6 | 2 | 6 | 4 | 4 | 4 | 6 | 6 | 38 | |
|  | | 4 Italia | V1 | V2 | V3 | V4 | V5 | V6 | V7 | V8 | Total | Média |
|  |  | Sara Marchiani | 29 | 26 | 25 | 25 | 28 | 24 | 29 | 25 | 211 | 26,4 |
|  |  | Silvia Bandera | 30 | 31 | 36 | 25 | 29 | 30 | 26 | 24 | 231 | 28,9 |
| | | Cristian Pinton | 30 | 24 | 27 | 26 | 29 | 21 | 27 | 22 | 206 | 25,8 |
| | | Anna Bandera | 29 | 28 | 30 | 25 | 30 | 23 | 30 | 25 | 220 | 27,5 |
| | | | 118 | 109 | 118 | 101 | 116 | 98 | 112 | 96 | 868 | 27,1 |
| Pontos | | | 2 | 0 | 4 | 2 | 2 | 2 | 4 | 0 | 16 | |
|  | | 5 Portugal C | V1 | V2 | V3 | V4 | V5 | V6 | V7 | V8 | Total | Média |
|  |  | Juventina Silva | 32 | 26 | 33 | 28 | 36 | 26 | 36 | 27 | 244 | 30,5 |
|  |  | Tiago Pinto | 28 | 20 | 32 | 29 | 31 | 24 | 29 | 21 | 214 | 26,8 |
| | | Belarmino Soares | 28 | 21 | 34 | 21 | 30 | 23 | 26 | 22 | 205 | 25,6 |
| | | João Fontes | 31 | 24 | 28 | 27 | 29 | 30 | 28 | 23 | 220 | 27,5 |
| | | | 119 | 91 | 127 | 105 | 126 | 103 | 119 | 93 | 883 | 27,6 |
| Pontos | | | 0 | 8 | 0 | 0 | 0 | 0 | 0 | 2 | 10 | |

Senhoras | Homens | Equipa - Group A | Equipa - Group B | Equipa - Match 1 for 5-8 | Equipa - Match 2 for 5-8 | Equipa - Semifinal 1 | Equipa - Semifinal 2 | Equipa - Match for 7th place | Equipa - Match for 5th place | Equipa - Match for 3rd place | Equipa - Final | Classificação Geral | Estatísticas por buraco | Estatísticas por equipas | Maior nº de uns seguidos

EQUIPAS

Group B

| Rank | Equipa | V1 | V2 | V3 | V4 | V5 | V6 | V7 | V8 | Total | Média | Pontos |
|------|---|-----|-----|-----|-----|-----|-----|-----|-----|-------|-------|--------|
| 1 |  Austria | 111 | 96 | 109 | 92 | 118 | 89 | 115 | 89 | 819 | 25,6 | 46 |
| 2 |  Suécia | 111 | 91 | 127 | 97 | 106 | 96 | 112 | 87 | 827 | 25,8 | 45 |
| 3 |  Portugal B | 116 | 94 | 125 | 95 | 125 | 89 | 107 | 98 | 849 | 26,5 | 36 |
| 4 |  Portugal D | 115 | 95 | 116 | 104 | 117 | 104 | 121 | 95 | 867 | 27,1 | 28 |
| 5 |  Russia | 127 | 103 | 125 | 108 | 127 | 103 | 122 | 105 | 920 | 28,8 | 5 |

| | | | | | | | | | | | | |
|---|---|---------------------------|-----|----|-----|----|-----|----|-----|----|-------|-------|
|  | | 1 Austria | V1 | V2 | V3 | V4 | V5 | V6 | V7 | V8 | Total | Média |
|  |  | Christian Gobetz | 24 | 24 | 28 | 21 | 32 | 22 | 27 | 22 | 200 | 25,0 |
|  |  | Manuela Zojer | 28 | 24 | 27 | 26 | 28 | 21 | 31 | 23 | 208 | 26,0 |
| | | Mario Dangl | 28 | 23 | 26 | 23 | 33 | 22 | 25 | 22 | 202 | 25,3 |
| | | Herbert Ziegler | 31 | 25 | 28 | 22 | 25 | 24 | 32 | 22 | 209 | 26,1 |
| | | | 111 | 96 | 109 | 92 | 118 | 89 | 115 | 89 | 819 | 25,6 |
| Pontos | | | 7 | 2 | 8 | 8 | 4 | 7 | 4 | 6 | 46 | |
|  | | 2 Suécia | V1 | V2 | V3 | V4 | V5 | V6 | V7 | V8 | Total | Média |
|  |  | Peter Eisenschmidt | 24 | 18 | 33 | 22 | 24 | 22 | 26 | 21 | 190 | 23,8 |
|  |  | Sandra Bengtsson | 29 | 29 | 29 | 27 | 27 | 26 | 27 | 24 | 218 | 27,3 |
| | | Eirik Seljelid | 30 | 21 | 32 | 24 | 28 | 25 | 33 | 21 | 214 | 26,8 |
| | | Lars Brown | 28 | 23 | 33 | 24 | 27 | 23 | 26 | 21 | 205 | 25,6 |










| | Pontos | 117 | 91 | 127 | 97 | 106 | 96 | 112 | 87 | 827 | 25,8 |
|--|--------|-----|-----|-----|-----|-----|-----|-----|-------|-------|------|
| 3 Portugal B | V1 | V2 | V3 | V4 | V5 | V6 | V7 | V8 | Total | Média | |
|  Manuela Pinheiro | 30 | 22 | 36 | 24 | 28 | 22 | 26 | 27 | 215 | 26,9 | |
|  Fernando Carvalho | 29 | 23 | 29 | 23 | 27 | 21 | 24 | 24 | 200 | 25,0 | |
|  Abílio Meneses | 29 | 25 | 30 | 25 | 38 | 24 | 28 | 25 | 224 | 28,0 | |
|  Joaquim Baptista | 28 | 24 | 30 | 23 | 32 | 22 | 29 | 22 | 210 | 26,3 | |
| | | 116 | 94 | 125 | 95 | 125 | 89 | 107 | 98 | 849 | 26,5 |
| 4 Portugal D | V1 | V2 | V3 | V4 | V5 | V6 | V7 | V8 | Total | Média | |
|  Filomena Mendes | 29 | 29 | 32 | 26 | 29 | 27 | 33 | 25 | 230 | 28,8 | |
|  João Fidalgo | 28 | 24 | 27 | 24 | 31 | 24 | 28 | 26 | 212 | 26,5 | |
|  Luís Silva | 30 | 21 | 29 | 28 | 28 | 27 | 30 | 22 | 215 | 26,9 | |
|  Luís Pinto | 28 | 21 | 28 | 26 | 29 | 26 | 30 | 22 | 210 | 26,3 | |
| | | 115 | 95 | 116 | 104 | 117 | 104 | 121 | 95 | 867 | 27,1 |
| 5 Russia | V1 | V2 | V3 | V4 | V5 | V6 | V7 | V8 | Total | Média | |
|  Sergei Fokin | 40 | 28 | 30 | 22 | 31 | 26 | 28 | 25 | 230 | 28,8 | |
|  Dmitry Pritykin | 28 | 25 | 34 | 28 | 35 | 26 | 34 | 27 | 237 | 29,6 | |
|  Victor Zhabin | 27 | 24 | 31 | 25 | 29 | 23 | 28 | 24 | 211 | 26,4 | |
|  Anna Pritykina | 32 | 26 | 30 | 33 | 32 | 28 | 32 | 29 | 242 | 30,3 | |
| | | 127 | 103 | 125 | 108 | 127 | 103 | 122 | 105 | 920 | 28,8 |
| Pontos | 0 | 0 | 3 | 0 | 0 | 2 | 0 | 0 | 5 | | |

[Senhoras](#) | [Homens](#) | [Equipa - Group A](#) | [Equipa - Group B](#) | [Equipa - Match 1 for 5-8](#) | [Equipa - Match 2 for 5-8](#) | [Equipa - Semifinal 1](#) | [Equipa - Semifinal 2](#) | [Equipa - Match for 7th place](#) | [Equipa - Match for 5th place](#) | [Equipa - Match for 3rd place](#) | [Equipa - Final](#) | [Classificação Geral](#) | [Estatísticas por buraco](#) | [Estatísticas por equipas](#) | [Maior nº de uns seguidos](#)

EQUIPAS

Match 1 for 5-8

| Rank | Equipa | V9 | V10 | Total | Média |
|------|---|-----|-----|-------|-------|
| 1 |  Suíça | 107 | 94 | 201 | 25,1 |
| 2 |  Portugal D | 119 | 100 | 219 | 27,4 |

| Rank | Equipa | V9 | V10 | Total | Média |
|------|--|-----|-----|-------|-------|
| 1 |  Suíça | V9 | V10 | Total | Média |
| |  Sergio Baruscotti | 27 | 23 | 50 | 25,0 |
| |  Manuela Bamert | 27 | 25 | 52 | 26,0 |
| |  Martin Kaiser | 25 | 23 | 48 | 24,0 |
| |  Roger Wicki | 28 | 23 | 51 | 25,5 |
| | | 107 | 94 | 201 | 25,1 |
| 2 |  Portugal D | V9 | V10 | Total | Média |
| |  Filomena Mendes | 32 | 25 | 57 | 28,5 |
| |  João Fidalgo | 27 | 24 | 51 | 25,5 |
| |  Luís Silva | 33 | 27 | 60 | 30,0 |
| |  Luís Pinto | 27 | 24 | 51 | 25,5 |
| | | 119 | 100 | 219 | 27,4 |

[Senhoras](#) | [Homens](#) | [Equipa - Group A](#) | [Equipa - Group B](#) | [Equipa - Match 1 for 5-8](#) | [Equipa - Match 2 for 5-8](#) | [Equipa - Semifinal 1](#) | [Equipa - Semifinal 2](#) | [Equipa - Match for 7th place](#) | [Equipa - Match for 5th place](#) | [Equipa - Match for 3rd place](#) | [Equipa - Final](#) | [Classificação Geral](#) | [Estatísticas por buraco](#) | [Estatísticas por equipas](#) | [Maior nº de uns seguidos](#)

EQUIPAS

Match 2 for 5-8

| Rank | Equipa | V9 | V10 | Total | Média |
|------|---|-----|-----|-------|-------|
| 1 |  Portugal B | 111 | 92 | 203 | 25,4 |
| 2 |  Italia | 112 | 94 | 206 | 25,8 |

| Rank | Equipa | V9 | V10 | Total | Média |
|------|---|----|-----|-------|-------|
| 1 |  Portugal B | V9 | V10 | Total | Média |

| | | | | | |
|---|--------------------------|-----|-----|-------|-------|
|  | Manuela Pinheiro | 30 | 25 | 55 | 27,5 |
|  | Fernando Carvalho | 27 | 26 | 53 | 26,5 |
|  | Abílio Meneses | 26 | 21 | 47 | 23,5 |
|  | Joaquim Baptista | 28 | 20 | 48 | 24,0 |
| | | 111 | 92 | 203 | 25,4 |
| 2  Italia | | V9 | V10 | Total | Média |
|  | Sara Marchiani | 27 | 24 | 51 | 25,5 |
|  | Silvia Bandera | 28 | 25 | 53 | 26,5 |
|  | Cristian Pinton | 29 | 23 | 52 | 26,0 |
|  | Anna Bandera | 28 | 22 | 50 | 25,0 |
| | | 112 | 94 | 206 | 25,8 |

[Senhoras](#) | [Homens](#) | [Equipa - Group A](#) | [Equipa - Group B](#) | [Equipa - Match 1 for 5-8](#) | [Equipa - Match 2 for 5-8](#) | [Equipa - Semifinal 1](#) | [Equipa - Semifinal 2](#) | [Equipa - Match for 7th place](#) | [Equipa - Match for 5th place](#) | [Equipa - Match for 3rd place](#) | [Equipa - Final](#) | [Classificação Geral](#) | [Estatísticas por buraco](#) | [Estatísticas por equipas](#) | [Maior nº de uns seguidos](#)

EQUIPAS

Semifinal 1

| Rank | Equipa | V9 | V10 | Total | Média |
|------|---|-----|-----|-------|-------|
| 1 |  Alemanha | 103 | 94 | 197 | 24,6 |
| 2 |  Suécia | 122 | 86 | 208 | 26,0 |




| | | | | | |
|---|---|-----|-----|-------|-------|
|  | 1  Alemanha | V9 | V10 | Total | Média |
|  | Sebastian Kube | 26 | 25 | 51 | 25,5 |
|  | Anne Bollrich | 28 | 26 | 54 | 27,0 |
|  | Walter Erlbruch | 25 | 22 | 47 | 23,5 |
| | Martin Stöckle | 24 | 21 | 45 | 22,5 |
| | | 103 | 94 | 197 | 24,6 |
|  | 2  Suécia | V9 | V10 | Total | Média |
|  | Peter Eisenschmidt | 29 | 20 | 49 | 24,5 |
|  | Sandra Bengtsson | 34 | 22 | 56 | 28,0 |
|  | Eirik Seljelid | 29 | 23 | 52 | 26,0 |
| | Lars Brown | 30 | 21 | 51 | 25,5 |
| | | 122 | 86 | 208 | 26,0 |

[Senhoras](#) | [Homens](#) | [Equipa - Group A](#) | [Equipa - Group B](#) | [Equipa - Match 1 for 5-8](#) | [Equipa - Match 2 for 5-8](#) | [Equipa - Semifinal 1](#) | [Equipa - Semifinal 2](#) | [Equipa - Match for 7th place](#) | [Equipa - Match for 5th place](#) | [Equipa - Match for 3rd place](#) | [Equipa - Final](#) | [Classificação Geral](#) | [Estatísticas por buraco](#) | [Estatísticas por equipas](#) | [Maior nº de uns seguidos](#)

EQUIPAS

Semifinal 2

| Rank | Equipa | V9 | V10 | Total | Média |
|------|---|-----|-----|-------|-------|
| 1 |  Austria | 112 | 86 | 198 | 24,8 |
| 2 |  Portugal | 112 | 97 | 209 | 26,1 |

| | | | | | |
|---|---|-----|-----|-------|-------|
|  | 1  Austria | V9 | V10 | Total | Média |
|  | Christian Gobetz | 25 | 23 | 48 | 24,0 |
|  | Manuela Zojer | 32 | 20 | 52 | 26,0 |
|  | Mario Dangel | 28 | 23 | 51 | 25,5 |
| | Herbert Ziegler | 27 | 20 | 47 | 23,5 |
| | | 112 | 86 | 198 | 24,8 |
|  | 2  Portugal | V9 | V10 | Total | Média |
|  | Anabela Pereira | 31 | 27 | 58 | 29,0 |
|  | André Campos | 30 | 25 | 55 | 27,5 |
|  | Pedro Carvalho | 26 | 23 | 49 | 24,5 |
| | André Manuel | 25 | 22 | 47 | 23,5 |

[Senhoras](#) | [Homens](#) | [Equipa - Group A](#) | [Equipa - Group B](#) | [Equipa - Match 1 for 5-8](#) | [Equipa - Match 2 for 5-8](#) | [Equipa - Semifinal 1](#) | [Equipa - Semifinal 2](#) | [Equipa - Match for 7th place](#) | [Equipa - Match for 5th place](#) | [Equipa - Match for 3rd place](#) | [Equipa - Final](#) | [Classificação Geral](#) | [Estatísticas por buraco](#) | [Estatísticas por equipas](#) | [Maior nº de uns seguidos](#)

EQUIPAS

Match for 7th place

| Rank | Equipa | V11 | V12 | Total | Média |
|------|---|-----|-----|-------|-------|
| 1 |  Italia | 107 | 94 | 201 | 25,1 |
| 2 |  Portugal D | 122 | 98 | 220 | 27,5 |








| | | | | | |
|---|---|-----|-----|-------|-------|
| 1 |  Italia | V11 | V12 | Total | Média |
|  | Sara Marchiani | 26 | 24 | 50 | 25,0 |
|  | Silvia Bandera | 28 | 24 | 52 | 26,0 |
|  | Cristian Pinton | 27 | 22 | 49 | 24,5 |
|  | Anna Bandera | 26 | 24 | 50 | 25,0 |
| | | 107 | 94 | 201 | 25,1 |
| 2 |  Portugal D | V11 | V12 | Total | Média |
|  | Filomena Mendes | 31 | 27 | 58 | 29,0 |
|  | João Fidalgo | 30 | 21 | 51 | 25,5 |
|  | Luís Silva | 30 | 26 | 56 | 28,0 |
|  | Luís Pinto | 31 | 24 | 55 | 27,5 |
| | | 122 | 98 | 220 | 27,5 |

[Senhoras](#) | [Homens](#) | [Equipa - Group A](#) | [Equipa - Group B](#) | [Equipa - Match 1 for 5-8](#) | [Equipa - Match 2 for 5-8](#) | [Equipa - Semifinal 1](#) | [Equipa - Semifinal 2](#) | [Equipa - Match for 7th place](#) | [Equipa - Match for 5th place](#) | [Equipa - Match for 3rd place](#) | [Equipa - Final](#) | [Classificação Geral](#) | [Estatísticas por buraco](#) | [Estatísticas por equipas](#) | [Maior nº de uns seguidos](#)

EQUIPAS

Match for 5th place

| Rank | Equipa | V11 | V12 | Total | Média |
|------|---|-----|-----|-------|-------|
| 1 |  Portugal B | 124 | 87 | 211 | 26,4 |
| 2 |  Suica | 114 | 99 | 213 | 26,6 |


| | | | | | |
|---|---|-----|-----|-------|-------|
| 1 |  Portugal B | V11 | V12 | Total | Média |
|  | Manuela Pinheiro | 33 | 21 | 54 | 27,0 |
|  | Fernando Carvalho | 33 | 21 | 54 | 27,0 |
|  | Abílio Meneses | 29 | 22 | 51 | 25,5 |
|  | Joaquim Baptista | 29 | 23 | 52 | 26,0 |
| | | 124 | 87 | 211 | 26,4 |
| 2 |  Suica | V11 | V12 | Total | Média |
|  | Sergio Baruscotti | 30 | 26 | 56 | 28,0 |
|  | Manuela Bamert | 29 | 24 | 53 | 26,5 |
|  | Martin Kaiser | 29 | 26 | 55 | 27,5 |
|  | Roger Wicki | 26 | 23 | 49 | 24,5 |
| | | 114 | 99 | 213 | 26,6 |

[Senhoras](#) | [Homens](#) | [Equipa - Group A](#) | [Equipa - Group B](#) | [Equipa - Match 1 for 5-8](#) | [Equipa - Match 2 for 5-8](#) | [Equipa - Semifinal 1](#) | [Equipa - Semifinal 2](#) | [Equipa - Match for 7th place](#) | [Equipa - Match for 5th place](#) | [Equipa - Match for 3rd place](#) | [Equipa - Final](#) | [Classificação Geral](#) | [Estatísticas por buraco](#) | [Estatísticas por equipas](#) | [Maior nº de uns seguidos](#)

EQUIPAS

Match for 3rd place

| Rank | Equipa | V11 | V12 | Total | Média |
|------|---|-----|-----|-------|-------|
| 1 |  Portugal A | 109 | 87 | 196 | 24,5 |
| 2 |  Suecia | 112 | 90 | 202 | 25,3 |

| | | | | | |
|---|---------------------------|------------|------------|--------------|--------------|
| 1  Portugal A | | V11 | V12 | Total | Média |
|  | Anabela Pereira | 26 | 23 | 49 | 24,5 |
|  | André Campos | 25 | 19 | 44 | 22,0 |
|  | Pedro Carvalho | 29 | 21 | 50 | 25,0 |
|  | André Manuel | 29 | 24 | 53 | 26,5 |
| | | 109 | 87 | 196 | 24,5 |
| 2  Suecia | | V11 | V12 | Total | Média |
|  | Peter Eisenschmidt | 29 | 21 | 50 | 25,0 |
|  | Sandra Bengtsson | 31 | 26 | 57 | 28,5 |
|  | Eirik Seljelid | 25 | 22 | 47 | 23,5 |
|  | Lars Brown | 27 | 21 | 48 | 24,0 |
| | | 112 | 90 | 202 | 25,3 |

[Senhoras](#) | [Homens](#) | [Equipa - Group A](#) | [Equipa - Group B](#) | [Equipa - Match 1 for 5-8](#) | [Equipa - Match 2 for 5-8](#) | [Equipa - Semifinal 1](#) | [Equipa - Semifinal 2](#) | [Equipa - Match for 7th place](#) | [Equipa - Match for 5th place](#) | [Equipa - Match for 3rd place](#) | [Equipa - Final](#) | [Classificação Geral](#) | [Estatísticas por buraco](#) | [Estatísticas por equipas](#) | [Maior nº de uns seguidos](#)

EQUIPAS

| | | Final | | | |
|------|---|-------|-----|-------|-------|
| Rank | Equipa | V11 | V12 | Total | Média |
| 1 |  Alemanha | 104 | 91 | 195 | 24,4 |
| 2 |  Austria | 113 | 96 | 209 | 26,1 |

| | | | | | |
|---|-------------------------|------------|------------|--------------|--------------|
| 1  Alemanha | | V11 | V12 | Total | Média |
|  | Sebastian Kube | 28 | 28 | 56 | 28,0 |
|  | Anne Bolrich | 25 | 21 | 46 | 23,0 |
|  | Walter Erlbruch | 25 | 22 | 47 | 23,5 |
|  | Martin Stöckle | 26 | 20 | 46 | 23,0 |
| | | 104 | 91 | 195 | 24,4 |
| 2  Austria | | V11 | V12 | Total | Média |
|  | Christian Gobetz | 26 | 23 | 49 | 24,5 |
|  | Manuela Zojer | 31 | 25 | 56 | 28,0 |
|  | Mario Dangl | 30 | 25 | 55 | 27,5 |
|  | Herbert Ziegler | 26 | 23 | 49 | 24,5 |
| | | 113 | 96 | 209 | 26,1 |

[Senhoras](#) | [Homens](#) | [Equipa - Group A](#) | [Equipa - Group B](#) | [Equipa - Match 1 for 5-8](#) | [Equipa - Match 2 for 5-8](#) | [Equipa - Semifinal 1](#) | [Equipa - Semifinal 2](#) | [Equipa - Match for 7th place](#) | [Equipa - Match for 5th place](#) | [Equipa - Match for 3rd place](#) | [Equipa - Final](#) | [Classificação Geral](#) | [Estatísticas por buraco](#) | [Estatísticas por equipas](#) | [Maior nº de uns seguidos](#)

Este torneio é administrado por [Bangolf Arena](#) versão 1.0.2